

---

# KONTROLA RODZICIELSKA W DOBIE SZKOŁY ON- LINE

Berenika Anders-Mosakowska



---

# ZACHOWANIA SYGNALIZUJĄCE NADUŻYWANIE INTERNETU



---

Rozdrażnienie spowodowane **koniecznością przerwania** lub brakiem możliwości korzystania z komputera/sieci;

---

Częste korzystanie (w sesjach) z Internetu **bez przerwy** przez 3h i dłużej;

---

Brak **kontroli** czasu spędzonego w sieci bądź przed komputerem;

---

Zaniedbywanie dotychczasowych **zainteresowań** (sport, hobby);

---

Korzystanie z Internetu nawet gdy **treść nie jest interesująca**;

---

Kłótnie z bliskimi związane z nadużywaniem komputera/sieci;

---

Izolowanie od rówieśników – **kontakty tylko via Internet**;

---

Jednorodna aktywność przy komputerze (portale społecznościowe, gry);

---

Życie **wirtualne ważniejsze** niż realne;

---

Korzystanie z Internetu po **kryjomu**.

---

# BADANIA I DANE

- <https://www.saferinternet.pl/raporty-i-badania.html>







# WYZWANIA PANDEMII

---

# Z CZYM TRZEBA SIĘ ZMIERZYĆ

- Kontakty społeczne wystawione na próbę
  - Trudności z koncentracją
  - Sposoby prowadzenia lekcji
  - Znudzenie
  - Pokusa
  - ...
-



---

# KONTROLA RODZICIELSKA

Co wcześniej?



# ZASADY

## Ustalić z dzieckiem zasady korzystania z Internetu

(np.: Fundacja Orange ma gotową umowę o korzystaniu z Internetu)

Warto umówić się z dzieckiem na przestrzeganie kilku zasad korzystania z cyfrowych narzędzi. Mamy dla Was przykładową umowę o korzystaniu z internetu

Jako odpowiedzialny użytkownik internetu zobowiązuję się przestrzegać poniższych zasad:



1. Będę ustalać z Wami czas, jaki mogę spędzać korzystając z internetu, gier i aplikacji. Zobowiązuję się używać wyłącznie takich, które zaakceptujecie.



2. Obiecuję powiedzieć Wam o wszystkim, co słyszę w internecie: zastrzeżenia, zastrzeżenia albo problemy.



3. Nie będę bez Waszej zgody podawał w sieci żadnych informacji o sobie i naszej

Jako rodzice/opiekunowie będziemy pomagać Ci dbać o bezpieczeństwo w sieci, w związku z tym:



1. Zachęcamy Cię do korzystania z internetu, ponieważ wiemy, jak bardzo może Ci to pomóc w poznawaniu świata i wpływać na Twoje sukcesy w nauce.



2. Ze względu na Twoje bezpieczeństwo będziemy wymagać przestrzegania zasad określonych niniejszymi wytycznymi, które będziemy wdrażać, do jakich celów wykorzystujesz Internet.

## 10 porad dla rodziców

dotyczących bezpiecznego korzystania z Internetu przez dzieci.

### 1. Odkrywaj Internet razem z dzieckiem.

Był pierwszą osobą, która zapozna dziecko z Internetem. Odkrywajcie wspólnie jego zasoby. Spróbujcie znaleźć strony, które mogą zainteresować Wasze pociechy, a następnie zrobić listę przyjaznych im stron (pomocny będzie edukacyjny serwis Internetowy – [www.siedziaki.pl](http://www.siedziaki.pl)). Jeśli Wasze dziecko sprawniej niż Wy porusza się po Sieci, nie zrażajcie się – poproście, by było Waszym przewodnikiem po wirtualnym świecie.

### 2. Naucz dziecko podstawowych zasad bezpieczeństwa w Internecie.

Uczuń dziecko na niebezpieczeństwa związane z nawiązywaniem nowych znajomości w Internecie. Podkreśl, że nie można ufać osobom poznanym w Sieci, ani też wierzyć we wszystko co o sobie mówią. Ostrzeż dziecko przed ludźmi, którzy mogą chcieć zrobić im krzywdę. Rozmawiaj z dzieckiem o zagrożeniach związanych z Internetem i sposobach ich unikania.

### 3. Rozmawiaj z dziećmi o ryzyku umawiania się na spotkania z osobami poznanymi w Sieci.

Dorośli powinni zrozumieć, że dzięki Internetowi dzieci mogą nawiązywać przyjaźnie. Jednakże spotkanie się z nieznanymi poznanymi w Sieci może okazać się bardzo niebezpieczne. Dzieci muszą mieć świadomość, że mogą spotykać się z nieznanymi wyłącznie po uzyskaniu zgody rodziców i zawsze w towarzystwie dorosłych lub przyjaciół.

### 4. Naucz swoje dziecko ostrożności przy podawaniu swoich prywatnych danych.

Dość do wielu stron internetowych przeznaczonych dla najmłodszych wymaga podania prywatnych danych. Ważne jest, aby dziecko

# KURSY, PORADNIKI



## Bezpieczne media

poradnik dla rodziców



- 1 Nie biorę telefonu do łóżka, zostawiam go na noc na biurku i korzystam z tradycyjnego budzika
- 2 Gdy idę z psem na spacer, do sklepu, do toalety, zostawiam telefon w pokoju
- 3 Pakuję do torby książkę, podróżując środkami komunikacji sięgam po nią. Głośna rozmowa przez telefon może przeszkadzać innym
- 4 Wspólnie z innymi ustaliam zasady korzystania z telefonu komórkowego. Mam na te zasady wpływ, jestem konsekwentny/a w ich przestrzeganiu. Zakładam sobie określoną liczbę minut oraz pory dnia, w których korzystam z telefonu.
- 5 Dbam o to, abym nie miał/a telefonu komórkowego zawsze przed oczami. Zamiast trzymać telefon cały czas w dłoni mogę bawić się pudełkiem po zapalniczkach.
- 6 Skupiam się na swoich obowiązkach. Długotrwałe korzystanie z telefonu w pracy/szkole prowadzi do nadmiernego rozproszenia, braku skupienia i obniżonej koncentracji uwagi.
- 7 Kreatywnie spędzam czas wolny, planuję go sobie i najbliższym z wyprzedzeniem. Jeśli mam taką możliwość organizuję z bliskimi turniej gier planszowych
- 8 Nawiguję z ludźmi bezpośrednie relacje. Na spotkaniu z przyjaciółmi spędzam czas tylko z nimi, a nie z telefonem w ręku. Umawiam się z innymi na wspólnie niekorzystanie z telefonu komórkowego.
- 9 Nie komunikuję się z innymi domownikami za pomocą telefonu komórkowego, portali społecznościowych przebywając z nim jednocześnie pod jednym dachem. Nie używam telefonu podczas posiłków i wspólnych spacerów.
- 10 Robię sobie własny detoks - celowo nie zabieram telefonu ze sobą kiedy idę do kina czy teatru. Wylącam i zostawiam go w domu informując innych, że #jestemoffline
- 11 Poświęcam czas własnym pasjom i zainteresowaniom. Kiedy biegam czy jeżdżę na rowerze nie biorę ze sobą telefonu ze sobą. Odłączam się od aplikacji i słucham własnego organizmu
- 12 Wylącam wszystkie powiadomienia push. Nie korzystam nałogowo z portali społecznościowych, wylącam Internet w komórce, dbam o swoją strefę prywatności.
- 13 Będąc rodzicem opóźniam czas, kiedy dziecko posiada profil na portalu społecznościowym, reguluję dostęp do internetu, na start kupuję





### Biblioteka materiałów

Jak zapewnić dzieciom bezpieczeństwo w Internecie? Poczytaj materiały przygotowane przez ekspertów w tej dziedzinie.


ZOBACZ WIĘCEJ



### Filmoteka

Rodzicu, młody człowiek przebywa codziennie średnio 3 godz. 40 min. przed komputerem - sprawdź, na jakie zagrożenia jest narażony i jak im przeciwdziałać!

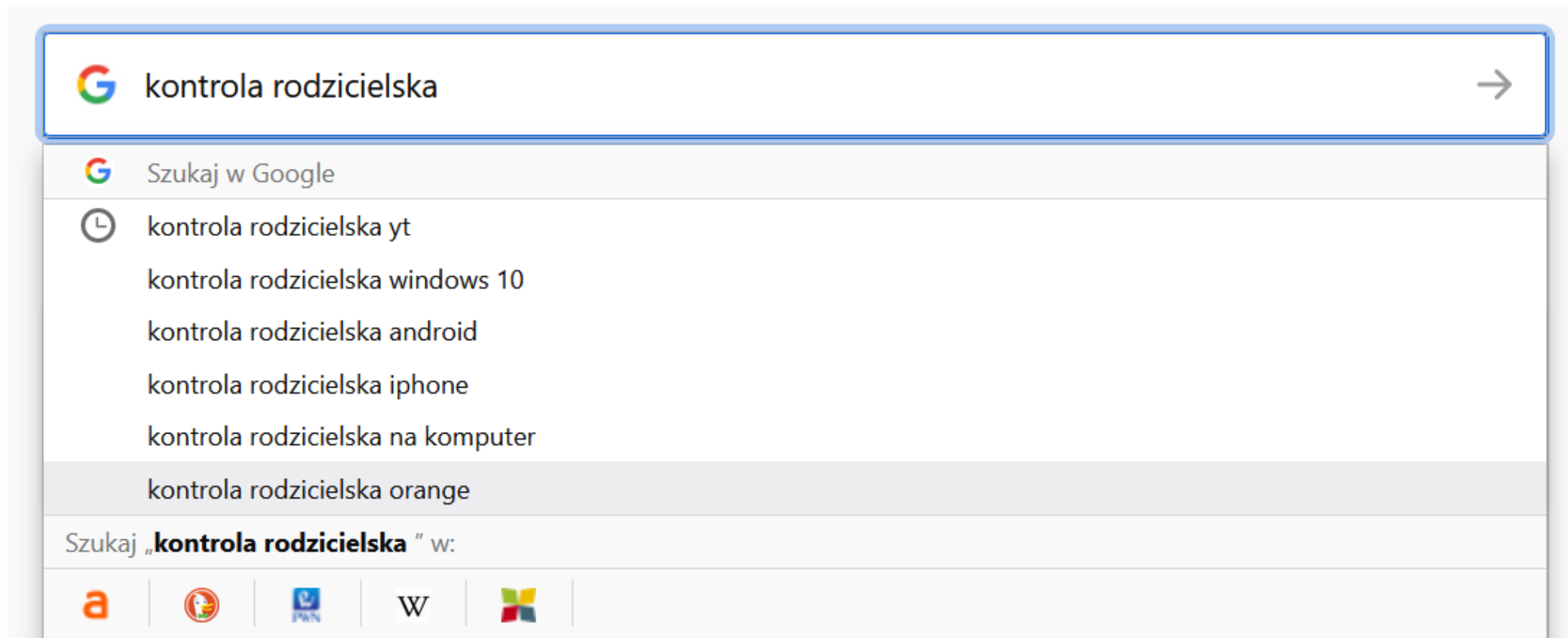
ZOBACZ



---

# MATERIAŁY

# GDZIE SZUKAĆ POMOCY?







## YOUTUBE

## Ustawienia rodzicielskie i kontrola rodzicielska

Do ustawień rodzicielskich i kontroli rodzicielskiej masz dostęp w dowolnym momencie. Wystarczy wykonać te czynności:

1. Dotknij ikony blokady  w dolnym rogu dowolnej strony w aplikacji.
2. Wykonaj działanie mnożenia lub przeczytaj i wpisz liczby, które się pojawiają. Możesz też wpisać swój [własny kod dostępu](#).
3. Wybierz **Ustawienia** .

Twoje dziecko też może zarządzać niektórymi ustawieniami. [Więcej informacji](#)

W YouTube Kids na stronie internetowej dostępne są też ustawienia rodzicielskie. [Więcej informacji](#)

[Blokowanie treści](#)[Ustawienia treści](#)[Tylko zaakceptowane treści](#)[Wyłączanie wyszukiwania](#)[Czyszczenie historii oglądania i wyszukiwania](#)[Wstrzymywanie historii oglądania i wyszukiwania](#)

## Help

[Ustawienia rodzicielskie i kontrola rodzicielska](#)[Wymagania systemowe i dostępność aplikacji YouTube Kids](#)[Własny kod dostępu](#)[Ustawianie licznika czasu](#)[Konto Google dziecka w YouTube Kids](#)[Ustawienia rodzicielskie w YouTube Kids na stronie internetowej](#)[Wymagania systemowe i dostępność aplikacji YouTube Kids w przeglądarce](#)






**Poproś rodzica o skonfigurowanie YouTube Kids**

**JESTEM DZIECKIEM**

**JESTEM RODZICEM**

**WIĘCEJ INFORMACJI**



## Witamy

Zanim pozwolisz swojemu dziecku odkrywać pełen zabawy świat YouTube Kids, poświęć kilka minut na podjęcie decyzji o ważnych ustawieniach kontroli rodzicielskiej.

DALEJ



## Witaj, Rodzicu!

Wpisz swój rok urodzenia. Potrzebujemy tej informacji tylko do potwierdzenia wieku.  
Nie przechowujemy jej.

# # # #

WYŚLIJ






Możesz też zablokować filmy i kanały, które Ci się nie podobają.



## Zaloguj się na konto rodzica

Zaloguj się za pomocą swojego konta, aby skonfigurować profil i zwiększyć kontrolę rodzicielską. Jeśli nie chcesz się logować, możesz pominąć ten krok.



Aktywność w YouTube Kids nie zostanie dodana do  
Twojej historii oglądania



# Wybierz rodzaj treści dla dziecka

Twój wybór wpłynie na rodzaj filmów dostępnych w YouTube Kids



**Maluchy**

Do 4 lat



**Młodsze**

5–7 lat



**Starsze**

8–12 lat



# Wybierz rodzaj treści dla dziecka



## Maluchy

Treści rekomendowane dla dzieci w wieku do 4 lat

Dzieci mogą oglądać filmy, które promują kreatywność, zabawę, naukę i chęć odkrywania. Nasze systemy starają się wykluczać treści, które nie są odpowiednie dla dzieci w wieku przedszkolnym, ale nie wszystkie filmy zostały sprawdzone ręcznie. Gdy znajdziesz nieodpowiedni film, możesz go zgłosić do szybkiego sprawdzenia.

🔍 Wyniki wyszukiwania są zawężone do treści polecanych dla dzieci do lat 4.


WSTECZ

WYBIERZ





# Wybierz rodzaj treści dla dziecka



## Młodsze

Treści rekomendowane dla dzieci w wieku 5–7 lat

Dzieci mogą rozwijać swoje zainteresowania i wyszukiwać różnego rodzaju treści, w tym piosenki, kreskówki, filmy o pracach ręcznych itd. Nasze systemy starają się wykluczać treści nieodpowiednie dla małych dzieci, ale nie wszystkie filmy zostały sprawdzone ręcznie. Gdy znajdziesz nieodpowiedni film, możesz go zgłosić do szybkiego sprawdzenia.

🔍 Wyniki wyszukiwania są zawężone do treści polecanych dla dzieci do lat 7.

WSTECZ

WYBIERZ







# Wybierz rodzaj treści dla dziecka



## Starsze

### Treści rekomendowane dla dzieci w wieku 8–12 lat

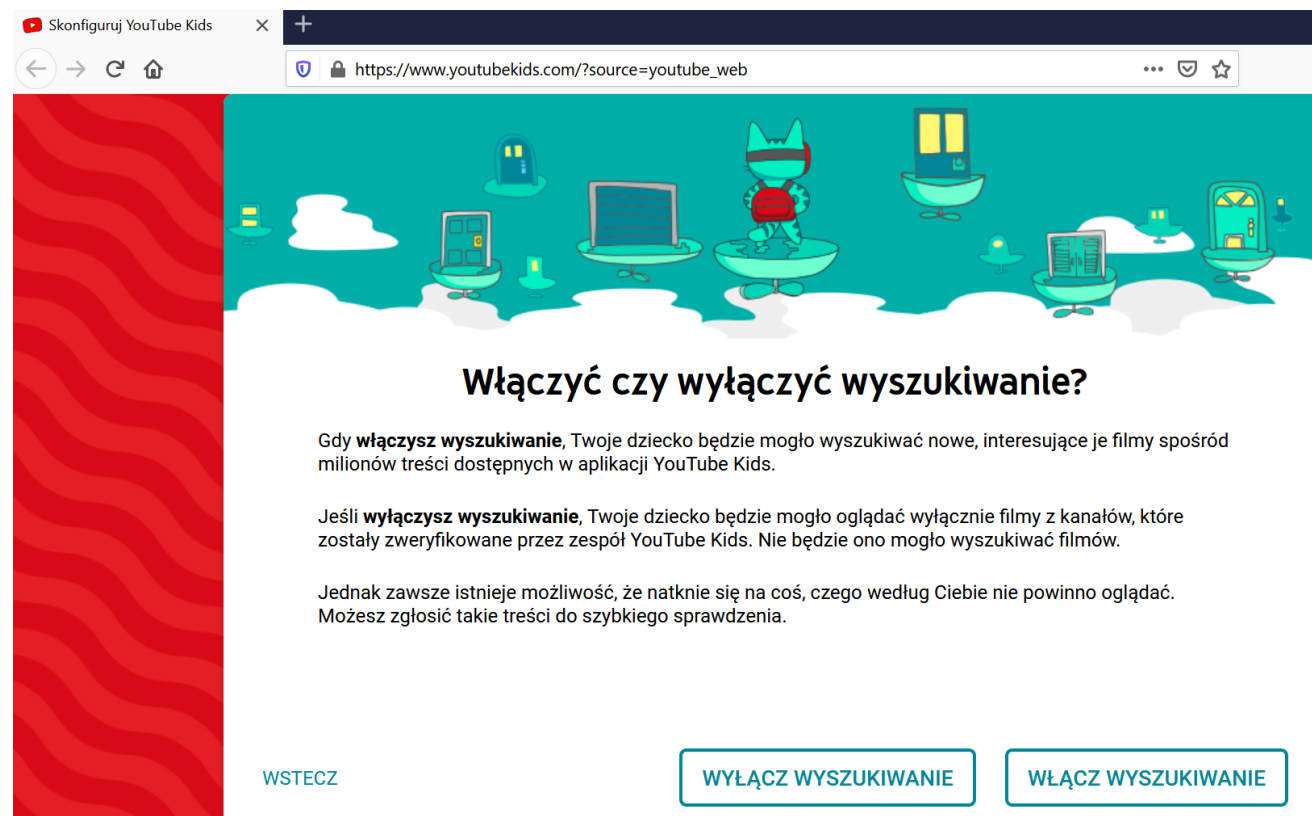
Zdobywające samodzielność dzieci mogą wyszukiwać dodatkowe teledyski, filmy o grach, rodzinne vlogi, filmy naukowe i inne treści. Nasze systemy starają się wykluczać treści dla dorosłych, ale nie wszystkie filmy zostały sprawdzone ręcznie. Gdy znajdziesz nieodpowiedni film, możesz go zgłosić do szybkiego sprawdzenia.

🔍 Wyniki wyszukiwania są zawężone do treści polecanych dla dzieci do lat 12.

[WSTECZ](#)[WYBIERZ](#)

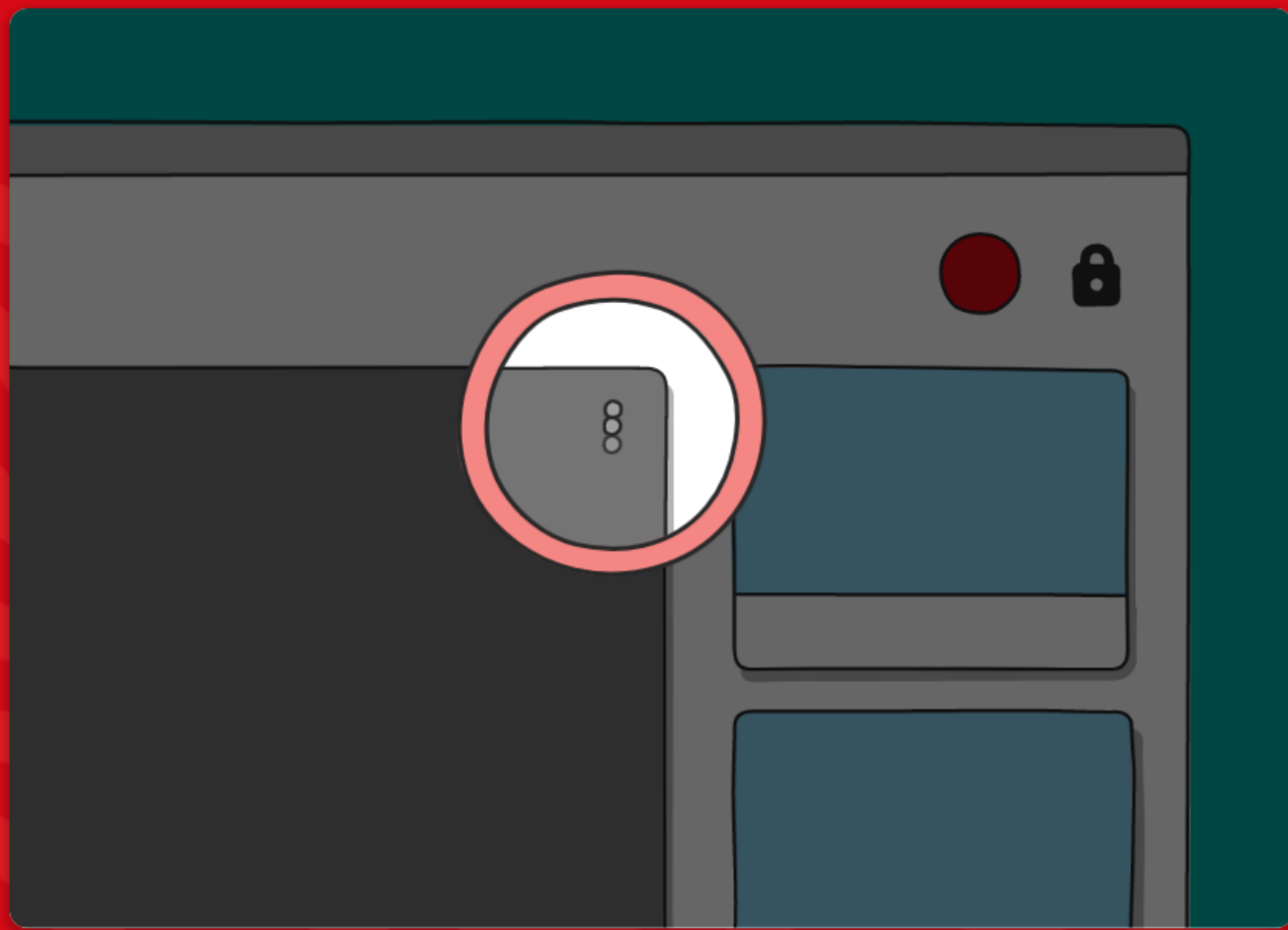


# DODATKOWE OPCJE





# Prezentacja funkcji dla rodziców



Dalej

Zgłaszaj filmy za pomocą menu  lub zaloguj się, aby blokować treści i kanały, które Ci się nie podobają.

# WYBÓR TREŚCI

Programy – YouTube Kids

https://www.youtubekids.com/?hl=pl

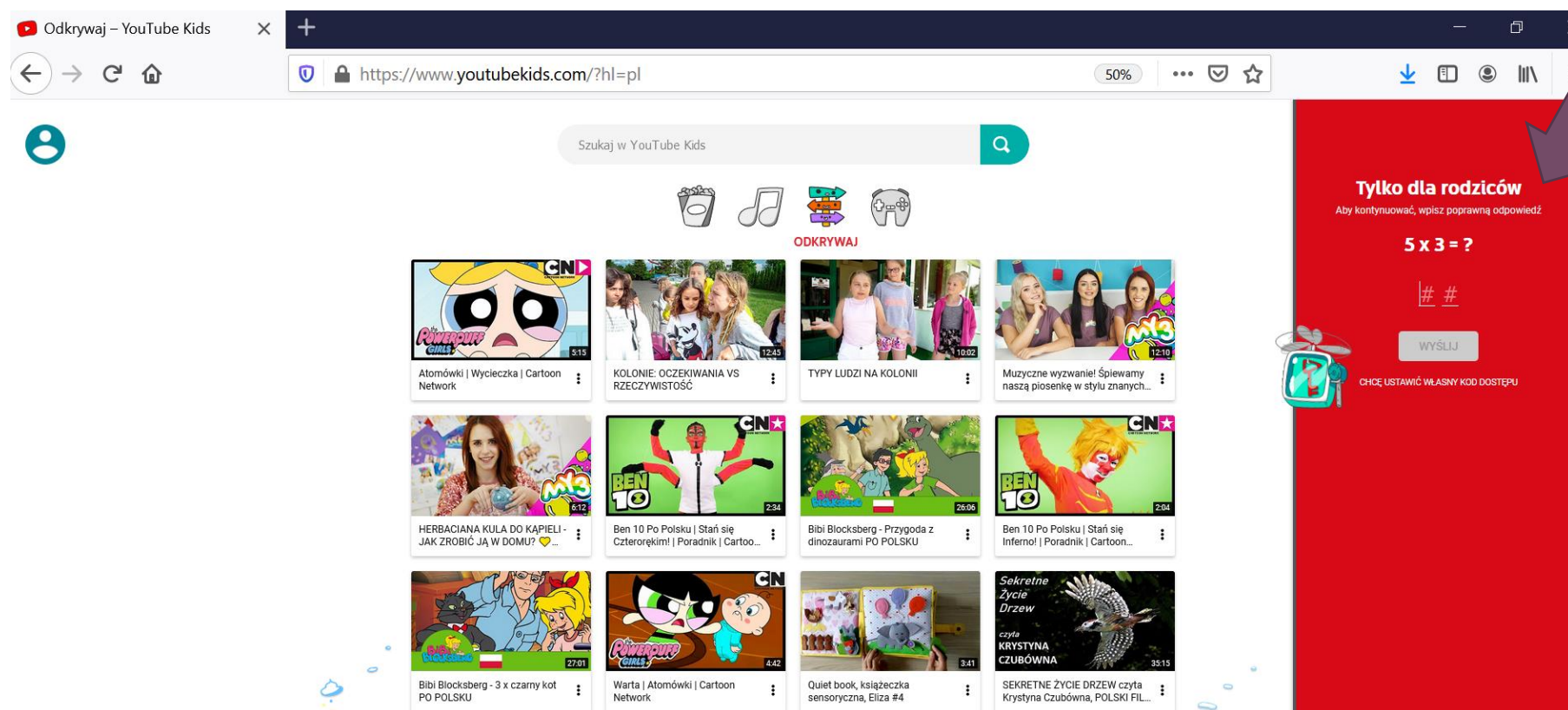
50%

Szukaj w YouTube Kids

**PROGRAMY**

- Gumball | Mega film | Cartoon Network
- SpongeBob Kanciastoporty | Najlepsi przyjaciele 2 |...
- Grzmotomocni | Najlepsze momenty Chloe - część 1 |...
- Kukielki | Niesamowity świat Gumballa | Cartoon Network
- Clarence | Sezon 1, część 2 (całe odcinki) | Cartoon Network
- Jaś Fasola Animowany Dubbing PL Odcinki 2 - Jaś Fasola...
- Ben 10 Po Polsku | Na opak, część 1 | Cartoon Network |
- Najlepsza Harley Quinn | DC Super Hero Girls po polsku
- Ciekawski George Cały Odcinek George jak w Zegarku Bajk...
- Maks i Ruby: Przedszkole Maksa / Babcine opowieści - Ep. 80|NOW...
- Pidżamersi ⚡ Kotboy Kontra Robokot ⚡ PJ Masks po Polsku
- "RodzinaTreflików" - kompilacja - 1 sezon

# ZABEZPIECZENIE





# LICZNIK CZASU

☰ Przewodnik YouTube Kids dla rodziców




🔍 Opisz problem

Przewo

## Ustawianie licznika czasu


Nasz wbudowany licznik czasu umożliwia rodzicom ograniczanie czasu korzystania z urządzenia przez dzieci, informując je, kiedy mają zakończyć oglądanie filmów. Gdy sesja dobiega końca, licznik czasu wyświetla ostrzeżenie i zatrzymuje działanie aplikacji, dzięki czemu nie trzeba tego robić ręcznie.

Aby ustawić licznik czasu:








1. Dotknij ikony kłódki  w dolnym rogu dowolnej strony w aplikacji.
2. Przeczytaj i wpisz liczby, które się pojawiają, lub podaj swój [niestandardowy kod dostępu](#).
3. Wybierz **Licznik czasu**.
4. Użyj paska z suwakiem lub ikon  and , by ustawić limit czasu.
5. Dotknij opcji **Uruchom licznik czasu**.

Gdy limit czasu zostanie osiągnięty, wyświetli się powiadomienie „Czas minął”, a aplikacja zostanie zablokowana.

Aby odblokować ekran:

1. Dotknij ikony kłódki  w dolnym rogu dowolnej strony w aplikacji.
2. Przeczytaj i wpisz liczby, które się pojawiają, lub podaj swój [niestandardowy kod dostępu](#).
3. Wybierz **Licznik czasu**, a potem dotknij **Wyłącz licznik czasu**.

### Help

-  Ustawienia rodzicielskie i kontrola rodzicielska
-  Wymagania systemowe i dostępność aplikacji YouTube Kids
-  Własny kod dostępu
-  Ustawianie licznika czasu
-  Konto Google dziecka w YouTube Kids
-  Ustawienia rodzicielskie w YouTube Kids na stronie internetowej
-  Wymagania systemowe i dostępność aplikacji YouTube Kids w przeglądarce

---

# BARIERA 13 LAT

## YouTube i YouTube Kids a konto Google Twojego dziecka

Dzieci w wieku poniżej 13 lat (lub [poniżej wieku obowiązującego w danym kraju](#) nienależącym do Unii Europejskiej) mogą korzystać z aplikacji YouTube Kids [w krajach, w których jest ona dostępna](#). Nie mogą one jednak korzystać z żadnych innych aplikacji, funkcji ani stron YouTube, dopóki nie ukończą 13 lat (lub [nie osiągną wieku obowiązującego w danym kraju](#) nienależącym do Unii Europejskiej). Aplikacje, produkty i funkcje YouTube nie są przeznaczone dla dzieci, z wyjątkiem aplikacji YouTube Kids.

**Korzystanie z Family Link:** jeśli utworzysz konto Google dla dziecka za pomocą [Family Link](#) lub wprowadzisz nadzór rodzicielski na istniejącym koncie dziecka w wieku poniżej 13 lat (lub [innym wieku obowiązującym w Twoim kraju](#), który nie należy do Unii Europejskiej), możesz użyć aplikacji Family Link [do zarządzania ustawieniami aktywności dziecka](#), w tym ustawieniami jego historii w YouTube.

**Uwaga:** korzystanie z YouTube obejmuje tworzenie kanału YouTube, przesyłanie i publiczne udostępnianie filmów oraz transmisji na żywo, a także komentowanie i korzystanie z czatu na żywo. [Więcej informacji](#)

## Dodawanie nadzoru do istniejącego konta Google

Jeśli wprowadzisz nadzór rodzicielski na istniejącym koncie dziecka w wieku poniżej 13 lat (lub [poniżej wieku obowiązującego w Twoim kraju](#) nienależącym do Unii Europejskiej), usunięte zostaną filmy, które udostępnia ono w YouTube, a także jego czaty, komentarze, czaty na żywo, posty, playlisty, relacje, subskrypcje oraz kupione i wypożyczone na YouTube filmy. Google zaleca dzieciom pobranie swoich danych przed skonfigurowaniem nadzoru. [Więcej informacji](#)

---

# OGRANICZONA ZDOLNOŚĆ DO CZYNNOŚCI PRAWNYCH

---

## Jak działa YouTube Kids, gdy dziecko, które ma konto Google, skończy 13 lat

Dziecko, które ukończy 13 lat (lub osiągnie inny [wiek obowiązujący w Twoim kraju](#)) może zdecydować, czy chce samodzielnie zarządzać swoim kontem Google, czy pozostawić kontrolę rodzicowi.

Po ukończeniu 13 lat dziecko będzie mogło zalogować się do YouTube i zyskać dostęp do wszystkich treści oraz funkcji platformy, w tym transmitowania na żywo, przesyłania i udostępniania filmów, a także ich komentowania. Dziecko nie będzie już mogło korzystać z YouTube Kids na swoim koncie Google, a filmy i kanały, które były wcześniej zablokowane, mogą być dostępne do obejrzenia w aplikacji YouTube.

[Dowiedz się więcej](#) o tym, jak działa konto Google, gdy dziecko osiąga wiek 13 lat (lub inny [wiek obowiązujący w Twoim kraju](#)).

---

# NADZÓR RODZICIELSKI...

## Konfigurowanie nadzoru rodzicielskiego, by nadal korzystać z konta Google

Jeśli nie spełniasz [wymagań wiekowych](#) obowiązujących w Twoim kraju, musisz mieć zgodę rodzica na dalsze korzystanie z konta Google.

Gdy rodzic wyrazi taką zgodę, będzie też mógł pomagać Ci w zarządzaniu Twoim kontem. Szanujemy Twoją prywatność, dlatego chcielibyśmy Ci wyjaśnić, jak będzie działać nadzór rodzicielski.

**Uwaga:** jeśli nie chcesz, aby Twoje konto było nadzorowane, możesz [pobrać swoje dane i usunąć konto](#).

### Co mogą widzieć i robić rodzice

Jeśli rodzic wyrazi zgodę na dalsze korzystanie przez Ciebie z konta Google, może sprawować nad nim nadzór, dopóki nie osiągniesz [minimalnego wieku pozwalającego na samodzielne zarządzanie kontem Google](#).

Gdy rodzic nadzoruje Twoje konto, może używać Family Link do wykonywania następujących czynności:

[Ustawienia i opcje konta](#)



[Aplikacje na nadzorowanych urządzeniach](#)



[Lokalizacja urządzeń z Androidem](#)



[Czas korzystania z nadzorowanych urządzeń](#)



[Filtry w Google Chrome, wyszukiwarce Google i Google Play](#)






## Czego rodzice nie mogą zobaczyć ani zrobić

Family Link nie pozwala rodzicom na wykonywanie następujących czynności:

- Zdalne słuchanie Twoich rozmów telefonicznych
- Zdalne wyświetlanie zawartości Twojego ekranu

Przypominamy, że rodzice mogą w dowolnym momencie zmienić hasło do Twojego konta i uzyskać do niego dostęp. Jeśli taka sytuacja się wydarzy, będziesz o tym wiedzieć. Google wyśle Ci wtedy e-maila i wyloguje Cię z konta.



---

# DO CZEGO NIE BĘDZIEMY MIEĆ DOSTĘPU?

---

# DODATKOWE NARZĘDZIA GOOGLE`A

## Pierwsze kroki z profilem dziecka w Google TV

Profile dzieci umożliwiają przyznawanie dzieciom dostępu do urządzeń Google TV, bez konieczności tworzenia dla nich adresu e-mail i hasła.

Ważne:

- Profil dziecka może być niedostępny w niektórych regionach lub na niektórych urządzeniach Google TV.
- Aby sprawdzać kontrolę rodzicielską, użyj [Family Link](#). Na profilu dziecka nie są dostępne wszystkie funkcje kontroli rodzicielskiej Family Link.

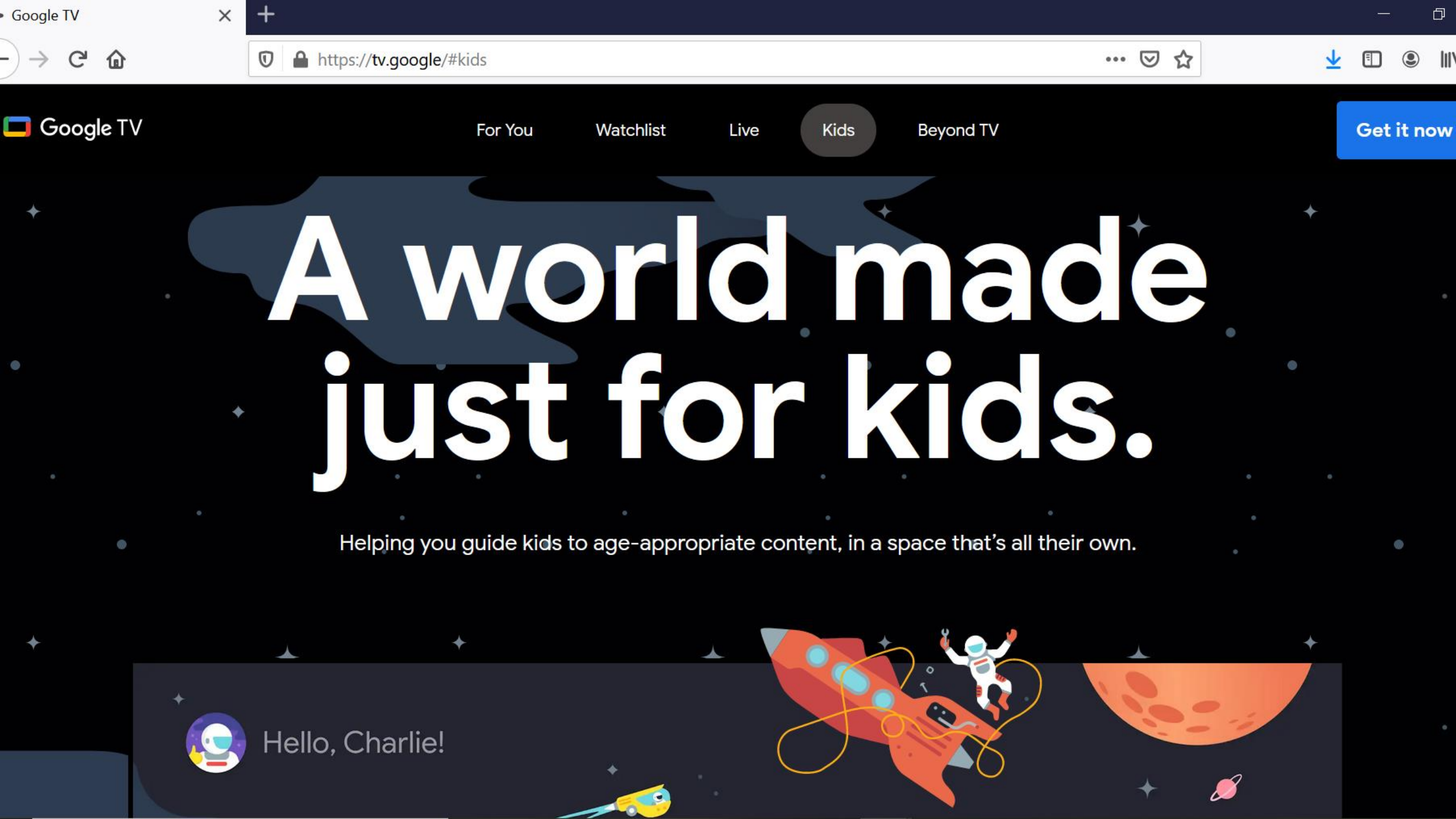
## Jak działa profil dziecka

Używając profilu dziecka możesz:

- **Ustawiać porę snu i dzienne limity czasu:** możesz wybrać porę snu i [dzienny limit czasu](#) dla dziecka w Google TV. Te limity można ustawić tylko w Google TV, a nie można tego zrobić w Family Link.
- **Sprawdzać aktywności w aplikacjach:** możesz sprawdzać aktywność dziecka w aplikacjach za pomocą Family Link.
- **Dodawać aplikacje i nimi zarządzać:** możesz pobierać aplikacje, do których dziecko ma mieć dostęp na swoim profilu dziecka w Google TV. Możesz blokować i odblokowywać aplikacje dla swojego dziecka, używając Family Link.
- **Kontrola rodzicielska w profilu:** możesz też dodać blokadę profilu w Google TV.
- **Korzystanie z Biblioteki rodzinnej Google Play:** możesz przyznać dziecku dostęp do treści udostępnianych w Bibliotece rodzinnej. [Dowiedz się, jak skonfigurować Bibliotekę rodzinną](#)

Dzięki profilowi dziecka Twoje dziecko nie musi mieć konta Google ani hasła. Profil dziecka rodzic może utworzyć bezpośrednio w Google TV.

**Wskazówka:** jeśli chcesz, by Twoje dziecko mogło korzystać z innych aplikacji lub urządzeń innych niż Google TV, [możesz utworzyć dla niego konto Google](#).



# A world made just for kids.

Helping you guide kids to age-appropriate content, in a space that's all their own.



Hello, Charlie!





# PROGRAMY DO KONTROLI RODZICIELSKIEJ

## Najlepsze programy do kontroli rodzicielskiej do pobrania za darmo


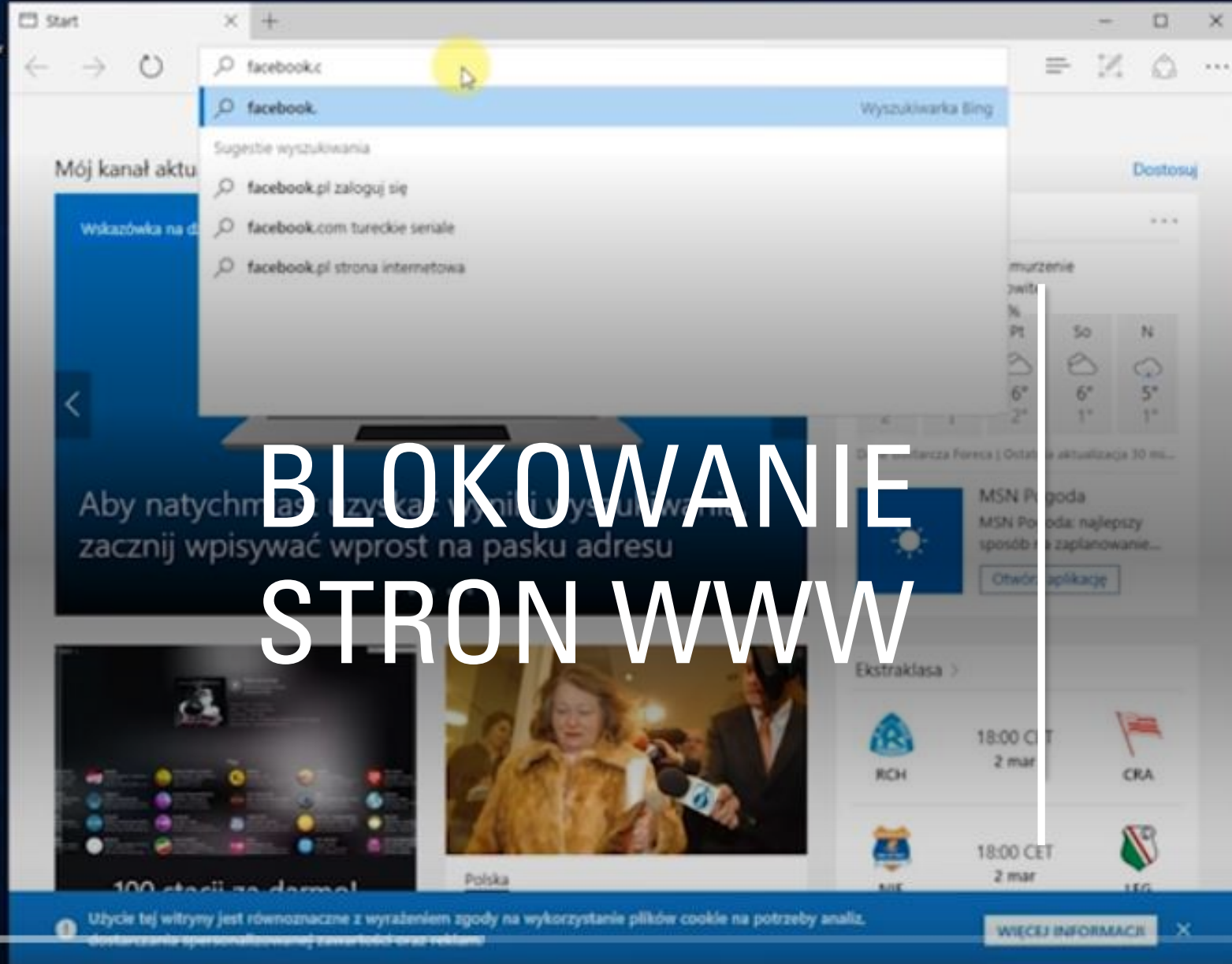
1	<b>Beniamin 7.0.0.5</b> Beniamin to program do kontroli rodzicielskiej. Za jego pomocą zapewnimy bezpieczeństwo dzieci na najwyższym poziomie. Beniamin...	Liczba pobrań: 19 918	<a href="#">Pobierz »</a>
2	<b>Visual Porn Blocker Free 2.1.0.0</b> Visual Porn Blocker Free to darmowe i łatwe w obsłudze narzędzie chroniące nasze dziecko przed dostępem do treści...	Liczba pobrań: 10 370	<a href="#">Pobierz »</a>
3	<b>OpiekunWEB 5.0.0.293</b> OpiekunWEB to program do kontroli rodzicielskiej. Narzędzie blokuje zdefiniowane przez użytkownika witryny oraz wiele adresów...	Liczba pobrań: 5 852	<a href="#">Pobierz »</a>
4	<b>Mini Monitoring 2.1</b> Mini Monitoring służy do inwigilowania poczynañ użytkowników komputera. Aplikacja zapisuje zrzuty ekranowe, pełną historię...	Liczba pobrań: 5 457	<a href="#">Pobierz »</a>
5	<b>Kaspersky Safe Kids Free 1.0.5.1360</b> Kaspersky Safe Kids Free to darmowa wersja programu do kontroli rodzicielskiej. Dzięki tej aplikacji będzie można szybko...	Liczba pobrań: 2 497	<a href="#">Pobierz »</a>
6	<b>Visikid 1.3.54</b> Visikid to darmowy (do celów niekomercyjnych) program do kontroli rodzicielskiej. Aplikacja w przeciwieństwie do...	Liczba pobrań: 2 455	<a href="#">Pobierz »</a>
7	<b>Kurupira Web Filter 1.3.7</b> Kurupira Web Filter to darmowy program do kontroli rodzicielskiej. Aplikacja posiada intuicyjny w obsłudze interfejs...	Liczba pobrań: 1 935	<a href="#">Pobierz »</a>
8	<b>Motyl 2013 10.0</b> Motyl 2013 to program do kontroli rodzicielskiej. Aplikacja pozwala blokować dostęp do stron WWW o tematyce erotycznej i...	Liczba pobrań: 1 185	<a href="#">Pobierz »</a>
9	<b>Strażnik Ucznia 3.0.6.0</b> Strażnik Ucznia to program do kontroli rodzicielskiej. Za jego pomocą rodzice będą mogli kontrolować poczynania dziecka przed...	Liczba pobrań: 936	<a href="#">Pobierz »</a>
10	<b>Norton Safety Minder 2.1.0.52</b> Norton Safety Minder to darmowe narzędzie umożliwiające korzystanie z internetowej usługi Norton Online Family, która chroni...	Liczba pobrań: 930	<a href="#">Pobierz »</a>

## PROGRAMY DO KONTROLI RODZICIELSKIEJ NA KOMPUTER:



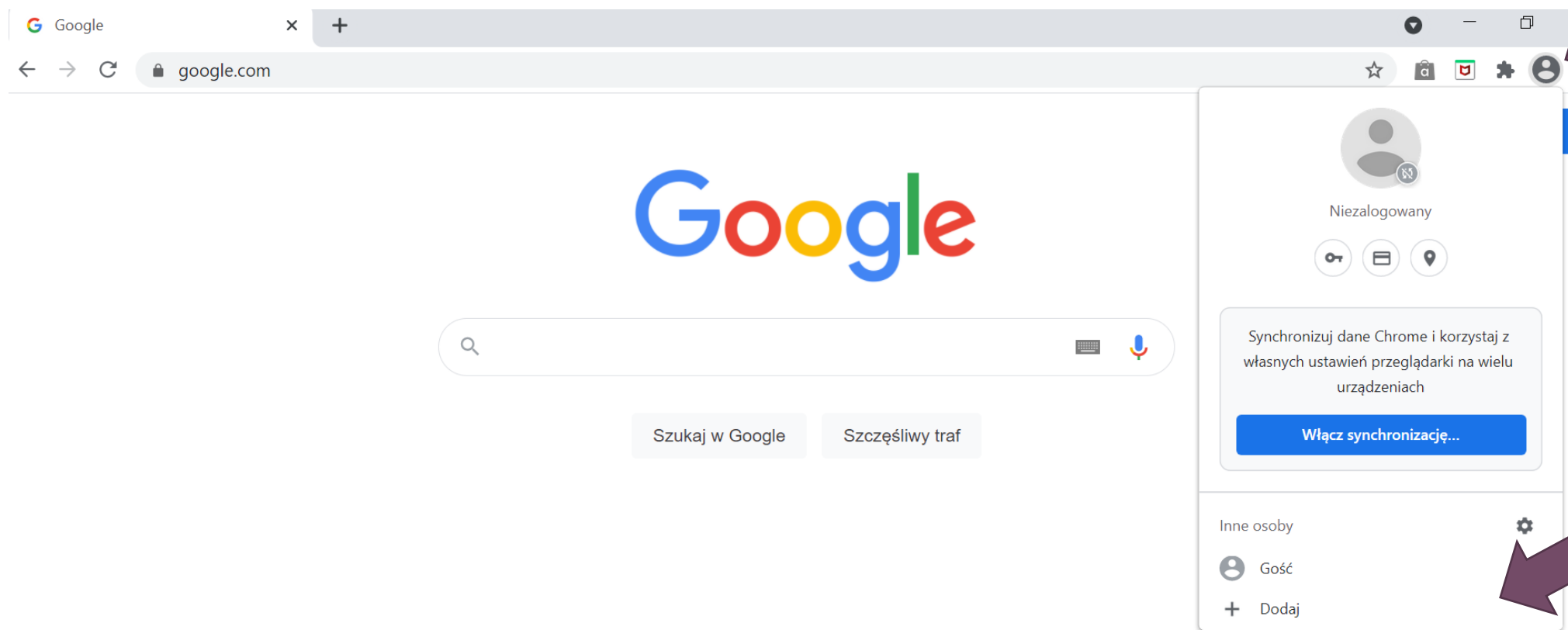
- <https://download.komputerswiat.pl/bezpieczenstwo/kontrola-rodzicielska>
- <https://www.dobreprogramy.pl/Najlepsze-programy-do-kontroli-rodzicielskiej,News,110788.html>
- [https://www.instalki.pl/programy/Download/Windows/kontrola\\_rodzicielska.html](https://www.instalki.pl/programy/Download/Windows/kontrola_rodzicielska.html)
- [https://www.programosy.pl/kategoria,monitoring\\_komputera,1,2.html](https://www.programosy.pl/kategoria,monitoring_komputera,1,2.html)

# BLOKOWANIE STRON WWW





# PRZEGLĄDARKA CHROM





---

# PRZEGLĄDARKA DLA NAJMŁODSZYCH

---



## Podstawowe funkcje programu:

- Skuteczna ochrona dziecka podczas korzystania z Internetu
- Setki przyjaznych i bezpiecznych serwisów dla dzieci 3+
- Blokada dostępu do stron spoza katalogu BeSt,
- Nawigacja przyjazna dzieciom
- Łatwa instalacja programu

## Program pełni funkcję kontroli rodzicielskiej w Internecie.

Katalog stron podzielony jest na trzy kategorie wiekowe: 3+, 6+, 9+ lat oraz na osiem kategorii tematycznych:

- Gry i rozrywka
  - Książka i prasa
  - Film i muzyka
  - Edukacja
  - Kultura
  - Sport i turystyka
  - Czas wolny
  - Zwierzęta.
-

---

# PEGI



Znaki ratingu PEGI znajdują się z przodu i z tyłu opakowania.

Wskazują one następujące **kategorie wiekowe**: 3, 7, 12, 16 i 18.

Dostarczają wiarygodnych informacji o stosowności treści gry z punktu widzenia **ochrony nieletnich**.

Rating wiekowy nie uwzględnia poziomu trudności ani umiejętności niezbędnych do danej gry.

---



---

# TELEFON




---

# FILTRY RODZICIELSKIE - NA POZIOMIE KARTY SIM



## Bezpieczny Starter – na przykładzie Orange

1. **Blokadę treści dla dorosłych w internecie** - blokada niebezpiecznych treści. Dziecko nie ma dostępu do stron pornograficznych oraz stron promujących zachowania brutalne. Tego typu strony są automatycznie zablokowane. Usługi nie trzeba aktywować, jest ona automatycznie dostępna.
  2. **Blokadę połączeń z numerami specjalnymi** – jest to blokada rozmów i SMS-ów o podwyższonej opłacie, by skutecznie kontrolować koszty. Blokada jest włączona automatycznie już przy aktywacji startera.
  3. **Blokadę złośliwego oprogramowania** – próby zainfekowania telefonu Twojego dziecka złośliwym oprogramowaniem za pośrednictwem stron internetowych zostaną zablokowane.
  4. **Możliwość kontaktu z rodzicem nawet przy braku środków na koncie** – dzięki usłudze Numer bez limitu dziecko może zadzwonić do rodzica nawet przy braku środków na koncie. Usługa jest bezpłatna.
  5. **Darmowy dostęp do portalu Facebook w telefonie** w ramach pakietu Orange World w taryfie Orange SMART na kartę.
-



---

# GALLERY GUARDIAN

## Aplikacja

Gallery Guardian – aplikacja skierowana do rodziców, aby chronić dzieci przed zjawiskiem sextingu. Algorytm sprawdza jak duża jest powierzchnia ciała jest widoczna na zdjęciu i powiadamia rodziców o wykonaniu nagiego zdjęcia.

---

# DZIĘKUJĘ ZA UWAGĘ

Berenika Anders-Mosakowska

[berenika.anders@ighto.com](mailto:berenika.anders@ighto.com)

